

АВТОКРЕСЛО – ДЕТЯМ!

Ребёнка в возрасте до 7 лет нужно перевозить в детском удерживающем устройстве, соответствующем его весу и росту.

На переднем сиденье легкового автомобиля ребёнок в возрасте от 7 до 11 лет (включительно) также должен перевозиться только в детском удерживающем устройстве, соответствующем его весу и росту.

На заднем сиденье легкового автомобиля ребёнка в возрасте от 7 до 11 лет (включительно) можно перевозить с использованием ремней безопасности, однако для снижения риска получения травм в ДТП Госавтоинспекция настоятельно рекомендует и в этом случае использовать детское удерживающее устройство, соответствующее весу и росту ребенка.

АВТОЛЮЛЬКА

- * устанавливается боком по ходу движения;
- * ребёнок укладывается в автолюльку, фиксируется внутренним ремнём безопасности, сама люлька закрепляется при помощи двух штатных трёхточечных ремней безопасности.

Группа 0 предназначена для перевозки детей массой менее 10 кг.



до 10
кг



**УСТАНОВКА ДЕТСКОГО
УДЕРЖИВАЮЩЕГО УСТРОЙСТВА,
относящегося к группе 0 и 0+,
в направлении движения транс-
портного средства не допускается**

АВТОКРЕСЛО

- * устанавливается лицом по ходу движения (или против движения);
- * ребёнок закрепляется пятиточечным ремнём безопасности, который проходит через плечи и бёдра.

Для детей массой 15-25 кг.



15-25
кг

АВТОКРЕСЛО

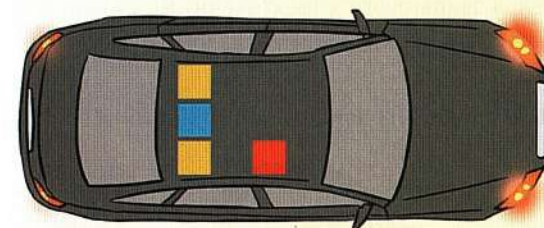
- * устанавливается лицом по ходу движения;
- * ребёнок закрепляется ремнём безопасности: штатный ремень безопасности должен проходить через направляющие на подголовнике и на нижней части автокресла.




Универсальное детское удерживающее устройство предназначено для детей массой 9-36 кг.



9-36
кг

КАК ПРАВИЛЬНО УСТАНОВИТЬ АВТОКРЕСЛО



-  Самое безопасное место для установки детского удерживающего устройства;
-  Иные рекомендуемые места для установки детского удерживающего устройства;
-  Самое небезопасное место для установки детского удерживающего устройства – переднее пассажирское сиденье. Ставится в крайнем случае, обязательно при отключенной подушке безопасности.



Лицом
против движения



Лицом
по ходу движения

АВТОКРЕСЛО-ПЕРЕНОСКА

- * устанавливается лицом против движения;
- * ребёнок закрепляется трёхточечным ремнём безопасности, проходящем через плечи ребёнка и между ног.

Группа 0 предназначена для детей массой до 13 кг.



до 13
кг

АВТОКРЕСЛО

- * устанавливается лицом по ходу движения (или против движения);
- * ребёнок закрепляется пятиточечным ремнём безопасности, который проходит через плечи и бёдра.

Предназначена для детей массой 9-18 кг.



9-18
кг

КАК ПРАВИЛЬНО ПОДОБРАТЬ АВТОКРЕСЛО

На детском удерживающем устройстве обязательно должна быть маркировка соответствия Европейскому стандарту безопасности – ECE R44/04.

- Версия стандарта сертификата безопасности
- Тип в зависимости от вариантов крепления в автомобиле
- MIN и MAX вес ребёнка

ECE R44/04
Universal

15-36kg



04 30 1283

Marubishi Industry Co.,Ltd

CARROT III

- Код страны, где автокресло было сертифицировано
- Порядковый номер
- Производитель

ГОСУДАРСТВЕННАЯ ИНСПЕКЦИЯ БЕЗОПАСНОСТИ ДОРОЖНОГО ДВИЖЕНИЯ МВД по РЕСПУБЛИКЕ ТАТАРСТАН



ПАМЯТКА

Детское удерживающее устройство



САКЛА
портал по безопасности
дорожного движения